

# LED tlačítka a kontrolky CW




stylový vzhled řady CW  
různá provedení  
malá hloubka zabudování

# LED tlačítka a kontrolky CW

## Technické parametry tlačítek CW

- LED tlačítka se skvělým designem za velmi dobrou cenu
- výška tlačítka pouze 2,5 mm
- kulaté provedení tlačítek, kontrolek a přepínačů
- kovové nebo plastové provedení ochranného kroužku
- průměr zabudování 22 mm
- hloubka zabudování 39,9 mm
- přepínače také v provedení s klíčem (7 typů)
- LED prosvětlení v barvách: zelená, červená, žlutá, modrá, bílá, jantarová
- krytí IP65




malá hloubka zabudování

malá výška tlačítka

větší bezpečnost

## Vybrané typy tlačítek CW s černým kroužkem







Typ	Provedení	Barva	Popis – kontakty	Cena
CW1B-M1E10B	neprosvětlená tlačítka vratná	černá	1 spínací	225,-
CW1B-M1E10G		zelená	1 spínací	225,-
CW1B-M1E10R		červená	1 spínací	225,-
CW1B-M1E10Y		žlutá	1 spínací	225,-
CW1B-M1E10S		modrá	1 spínací	225,-
CW1B-M1E10W		bílá	1 spínací	225,-
CW1L-M1E10Q4A		prosvětlená tlačítka vratná	jantarová	1 spínací, LED, 24 V AC/DC
CW1L-M1E10Q4G	zelená		1 spínací, LED, 24 V AC/DC	435,-
CW1L-M1E10Q4PW	bílá		1 spínací, LED, 24 V AC/DC	435,-
CW1L-M1E10Q4R	červená		1 spínací, LED, 24 V AC/DC	435,-
CW1L-M1E10Q4Y	žlutá		1 spínací, LED, 24 V AC/DC	435,-
CW1P-1EQ4A	signálky	jantarová	LED, 24 V AC/DC	395,-
CW1P-1EQ4G		zelená	LED, 24 V AC/DC	395,-
CW1P-1EQ4PW		bílá	LED, 24 V AC/DC	395,-
CW1P-1EQ4R		červená	LED, 24 V AC/DC	395,-
CW1P-1EQ4Y		žlutá	LED, 24 V AC/DC	395,-
CW1S-2E10	2polohové přepínače	černá	1 spínací bez návratu	305,-
CW1S-21E10		černá	1 spínací s návratem zprava	305,-
CW1S-3E20	3polohové přepínače		2 spínací bez návratu	390,-
CW1S-31E20			2 spínací s návratem zprava	390,-
CW1S-32E20			2 spínací s návratem zleva	390,-
CW1S-33E20			2 spínací s návratem zprava i zleva	390,-
YW-E10			spínací	82,-
YW-E01			rozpínací	82,-

Maximální počet kontaktů u prosvětlených tlačítek a kontrolek řady CW je 2. U přepínačů a neprosvětlených tlačítek je max. počet kontaktů 3. Signálky a prosvětlená tlačítka na poptání také v provedení pro napětí 6 V AC/DC, 12 V AC/DC, 100/120 V AC/DC, 200/220 V AC/DC, 230/240 V AC/DC. Tlačítka a signálky jsou na poptání také v modré barvě. V nabídce rovněž 2polohové a 3polohové přepínače s klíčem.

# LED tlačítka a kontrolky CW

## Vybrané typy tlačítek CW se stříbrným kroužkem

Typ	Provedení	Barva	Popis – kontakty	Cena
CW4B-M1E10B	neprosvětlená tlačítka vratná 	černá	1 spínací	295,-
CW4B-M1E10G		zelená	1 spínací	295,-
CW4B-M1E10R		červená	1 spínací	295,-
CW4B-M1E10Y		žlutá	1 spínací	295,-
CW4B-M1E10S		modrá	1 spínací	295,-
CW4B-M1E10W		bílá	1 spínací	295,-
CW4L-M1E10Q4A	prosvětlená tlačítka vratná 	jantarová	1 spínací, LED, 24 V AC/DC	510,-
CW4L-M1E10Q4G		zelená	1 spínací, LED, 24 V AC/DC	510,-
CW4L-M1E10Q4PW		bílá	1 spínací, LED, 24 V AC/DC	510,-
CW4L-M1E10Q4R		červená	1 spínací, LED, 24 V AC/DC	510,-
CW4L-M1E10Q4Y		žlutá	1 spínací, LED, 24 V AC/DC	510,-
CW4P-1EQ4A	signálky 	jantarová	LED, 24 V AC/DC	460,-
CW4P-1EQ4G		zelená	LED, 24 V AC/DC	460,-
CW4P-1EQ4PW		bílá	LED, 24 V AC/DC	460,-
CW4P-1EQ4R		červená	LED, 24 V AC/DC	460,-
CW4P-1EQ4Y		žlutá	LED, 24 V AC/DC	460,-
CW4S-2E10	2polohové přepínače	černá	1 spínací bez návratu	395,-
CW4S-21E10		černá	1 spínací s návratem zprava	395,-
CW4S-3E20	3polohové přepínače 	2 spínací bez návratu		465,-
CW4S-31E20		2 spínací s návratem zprava		465,-
CW4S-32E20		2 spínací s návratem zleva		465,-
CW4S-33E20		2 spínací s návratem zprava i zleva		465,-

Uvedené ceny jsou v CZK, bez DPH. Mohou se změnit bez předchozího oznámení. \* Tiskové chyby a omyly vyhrazeny. • 01/2024

Maximální počet kontaktů u prosvětlených tlačítek a kontrolky řady CW je 2. U přepínačů a neprosvětlených tlačítek je max. počet kontaktů 3. Signálky a prosvětlená tlačítka na poptání také v provedení pro napětí 6 V AC/DC, 12 V AC/DC, 100/120 V AC/DC, 200/220 V AC/DC, 230/240 V AC/DC. Tlačítka a signálky jsou na poptání také v modré barvě. V nabídce rovněž 2polohové a 3polohové přepínače s klíčem.