


# PUSH-IN TERMINÁLY

BEZPEČNÉ, JEDNODUCHÉ & CHYTRÉ = S<sup>3</sup>



## BEZPEČNÉ

PUSH-IN technologie nabízí velké výhody při instalaci. Jedná se zejména o bezpečné ukončení kabelu, které je odolné vůči vibracím a je vhodné při použití s plnými vodiči, zakončovacími dutinkami i lankovými vodiči.

## JEDNODUCHÉ

Inovativní technologie PUSH-IN zkracuje dobu potřebnou pro zapojení vodičů. Časová úspora až 55 % času potřebného k instalaci.

## CHYTRÉ

Pomocí technologie PUSH-IN docílíte efektivní instalace, která vám ušetří spoustu práce. Zároveň poskytuje bezpečné a robustní připevnění kabelu.

# BEZPEČNÉ, JEDNODUCHÉ CHYTRÉ =

Technologie PUSH-IN od společnosti IDEC zkracuje čas potřebný k zapojení a umožňuje přímé vložení vodiče. Díky vysoké přídržné síle vodiče a možnosti použít všechny typy vodičů (plné vodiče, zakončovací dutinky a lankové vodiče) je to nejbezpečnější, nejjednodušší a nejchytřejší volba pro vaši instalaci.

- IEC60529, S OCHRANOU PROTI DOTYKU PRSTU (IP20)
- VÝBORNÁ VIDITELNOST ČÍSEL TERMINÁLU
- INTEGROVANÉ ZKUŠEBNÍ BODY
- ODOLNÉ PROTI VIBRACÍM

### RYCHLÉ PŘIPOJENÍ DÍKY JEDNODUCHÉ MONTÁŽI

Produkty S3 od společnosti IDEC zkracují čas potřebný k instalaci. Snadná a jednoznačná montáž. Tím se snižuje čas a vynaložené úsilí na minimum.

### BEZPEČNÉ A SPOLEHLIVÉ

Zejména v náročných podmínkách průmyslové automatizace, jsou rozhodující bezpečná a spolehlivá připojení. Technologie S3 garantuje optimální zabezpečení kontaktů a snadnou manipulaci. Díky tomu může systém podávat optimální výkon.

### ÚSPORA PRÁCE PŘI INSTALACI

Produkty IDEC S3 zaujmou relativní jednoduchostí při instalaci. Doba zapojení vodičů může být zkrácena až o 55%.

### SNADNÉ ODPOJENÍ & MODIFIKACE


Technologie PUSH-IN společnosti IDEC umožňuje koncovému zákazníkovi úpravu konfigurací a komponentů efektivně, a to i přímo na místě.

### MÉNĚ ÚDRŽBY A ČASU NA OPRAVY

Produkty S3 šetří čas přímo na místě a také během počáteční instalace, a to díky schopnosti rychle a efektivně diagnostikovat a vyřešit problémy.

### ZAMĚŘENO NA:

- jednoduchost
- přesnost
- trvalou kvalitu
- úsporu času
- optimalizaci prostoru



# PRODUKTY IDEC PRO RYCHLÉ PŘIPOJENÍ



## VSTUP

NAPÁJECÍ  
ZDROJE  
řady PS6R



NOUZOVÁ  
TLAČÍTKA  
řady YW



BEZPEČNOSTNÍ  
ZÁMKY  
řady HS1T



PŘEPÍNAČE  
řady CW



PŘEPÍNAČE  
řady YW



TLAČÍTKA  
řady HW



## ŘÍZENÍ

BEZPEČNOSTNÍ  
ŘÍDÍCÍ JEDNOTKA  
řady FS1A (STC)



BEZPEČNOSTNÍ RELÉ  
řady HR



PLC  
řady FC6A



## VÝSTUP

INDIKÁTORY  
řady HW




SIGNÁLKY  
řady HW1Z



PRŮMYSLOVÉ RELÉ  
řady RV8H-S (SCT)



RELÉ + PATICE  
řady RU / SU



Odkaz na typy terminálů:  
Terminály PUSH-IN jsou u všech produktů  
s výjimkou těch s pružinovými svorkami SCT



## HLAVNÍ PRODUKTOVÉ SKUPINY IDEC

TLAČÍTKA | BEZPEČNOST | PANELY | AUTOMATIZACE

# PRODUKTY IDEC JSOU ZÁKLAD

## Nejlepší ve své třídě

Osvědčené a spolehlivé produkty

## Šetrné k životnímu prostředí

Efektivní produkty s dlouhou životností

## Vyšší bezpečnost

Zákaznická řešení

Splňuje požadavky ISO



# 22

VÝROBNÍCH ZÁVODŮ



# 3900

ZAMĚSTNANCŮ



# 70

LET  
ZKUŠENOSTÍ



# 100 000 +

REFERENCÍ



**REM-Technik s. r. o.**  
Klíny 35, CZ – 615 00 Brno  
tel.: +420 548 140 000  
fax: +420 548 140 005  
office@rem-technik.cz

Najdete nás na:



[www.rem-technik.cz](http://www.rem-technik.cz)