

Odolné LED osvětlení do průmyslu



*LED osvětlení LUMIFA řada LF1D a LF2D
vysoká svítivost
robustní kryt, kvalitní materiály
vysoké krytí IP67, IP67f, IP69K*

Odolné LED osvětlení LF1D a LF2D

Technické parametry řady LF1D a LF2D









- průmyslové LED osvětlení pro aplikace s náročným provozem
- odolné proti prachu, vodě, oleji a vibracím
- bezúdržbový provoz
- možnost montáže na hořlavý materiál díky malému zahřívání
- vysoká svítivost a dlouhá životnost – 50 000 hodin při 70 % původní svítivosti
- nízká spotřeba elektrické energie
- široké a úzké provedení: 1 řada s 10 LED nebo 2 řady po 7 LED
- řada LF1D je určena k montáži na povrch, řada LF2D vhodná pro vestavbu
- barva LED bílá
- čelní kryt z nerezové oceli
- v provedení s kabelem 5 m
- dodáváno včetně montážní sady
- úzké provedení umožňuje instalaci na místa s omezeným prostorem
- vhodné také do potravinářského průmyslu
- napájení 24 V DC
- provozní teplota -30 až +55 °C
- krytí IP67 (polykarbonát), IP67f (tvrzené sklo) nebo IP69K



Elegantní design díky možnosti vestavby u řady LF2D.

LUMIFA™

IDEC

Typ	Počet LED	Svítivost ve vzdálenosti 1 m	Krytí	Spotřeba	Rozměry	Cena
 LF1D-E2F-2W-A	1 × 10	1 100 lx	IP67f	9 W	390 × 49,8 × 29,8 mm	7 950,-
 LF1D-F2F-2W-A	2 × 7	1 100 lx	IP67f	12,5 W	310 × 74,7 × 25,9 mm	9 450,-
 LF2D-E2F-2W-A	1 × 10	1 100 lx	IP67f	9 W	389 × 80,0 × 28,7 mm	7 950,-
 LF2D-F2F-2W-A	2 × 7	1 100 lx	IP67f	12,5 W	308 × 105 × 24,8 mm	9 450,-
 NEW LF1D-EH2F-2W-A	1 × 10	1 450 lx	IP69K	11 W	390 × 49,8 × 29,8 mm	8 450,-
 NEW LF1D-FH2F-2W-A	2 × 7	1 200 lx	IP69K	12,5 W	310 × 74,7 × 25,9 mm	9 950,-
 NEW LF2D-EH2F-2W-A	1 × 10	1 450 lx	IP67f	11 W	389 × 80,0 × 28,7 mm	8 450,-
 NEW LF2D-FH2F-2W-A	2 × 7	1 200 lx	IP67f	12,5 W	308 × 105 × 24,8 mm	9 950,-

Uvedené typy jsou v provedení s kabelem 5 m a montážní sadou.
Kontaktujte nás a vyžádejte si individuální ceny při odběru většího počtu kusů!